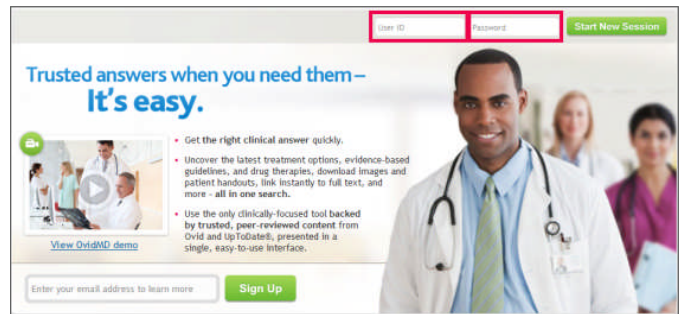


OvidMD セッション開始

2011年12月

- ・ インターネット・ブラウザで
<http://ovidmd.ovid.com> のページを開きます。
- ・ User ID と Password を入力し、Start New Session をクリックします。
- ・ IP 認証の機関は、右のページを通過して、直接検索ページに行きます。

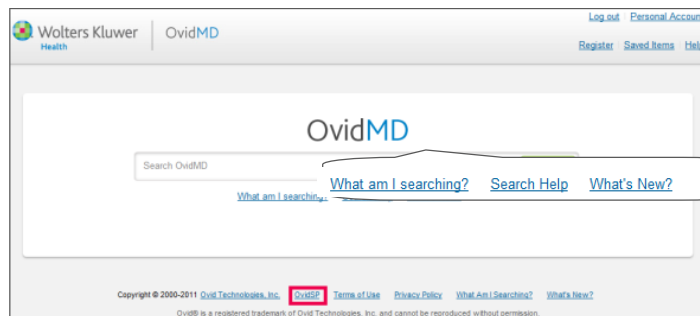


必要条件:

OvidMDを使用するには、ブラウザが、JAVAスクリプト、ポップアップ、画像マップ、グラフィック、フォームおよびテーブルをサポートしている必要があります。

- ・ OS: **Window XP SP2 以上、Macintosh 10.5 以上。**
- ・ ブラウザー: IE 6.0 以上、Firefox 3.5 以上、Safari 5.0.2、Google Chrome 7
- ・ モニター設定: 最適な表示を実現するには、モニターの解像度を 1024x768 ~ 1280x1024 ピクセルに設定してください。
- ・ **Adobe Reader PDF Viewer。**
- ・ ユーザーが最適に操作できるように、**Java スクリプト**を有効にしてください。

検索ページ



- ・ [What am I searching?](#) - 利用できる情報源を表示します。
- ・ [Search Help](#) - 検索ガイドが開きます。
- ・ [What's New?](#) - 最新の機能を紹介します。
[OvidSP](#) - OvidSP へのリンクを用意しています。

検索語の入力方法

- ・ 複雑な質問語を覚える必要はありません。簡単なキーワード、ブール演算子 (AND/OR)、完全な文章を入力しても、自動的に質問語を調整します。
- ・ 検索ボックスに質問をタイプするだけで、スタートします。キーワードやフレーズをタイプすると、アシスト機能が働き、適切な用語を表示します。
- ・ OvidMD は UpToDate、Ovid MEDLINE、Ovid のフルテキストをまとめて1回で検索できる唯一の医学検索エンジンです。



検索結果

関連性の高い順に、一画面に 20 件、結果を表示します。

1 赤枠内の情報源をクリックすると、その情報源の結果だけを表示します。

Full Text Journal Articles	LWW Current Opinion Package: 医学の専門分野別による専門家のコメントとレビュー記事で定評があります。シリーズの内、11 タイトルの常に最新2年分が収録されています。 Current Opinion 以外の臨床系のジャーナル (OvidSP のジャーナルの契約者限定)
Ovid MEDLINE®	生物医学およびヘルスケアのジャーナルの文献を収録した最も重要で包括的な生物医学のデータベースです。
UpToDate®	UpToDate® のトピック・プレビューを検索し最初の5パラグラフを確認します。 UpToDate® のフルテキストにリンクします。(UpToDate の契約者限定)
Evidence-Based Guidelines	診断、疾病管理および薬物療法の推奨に関する最も有用なエビデンスが総合的にまとめられています。医師によって執筆され、年4回更新します。
National Guidelines	AHRQ National Guideline Clearinghouse. AHRQ が集めた世界各国のガイドラインを一度に見ることが出来ます。
Reference Books	臨床的関連性の高いブック。(OvidSP のブックの契約者限定) 5 Minutes Clinical Consult Books(オプション契約者限定)
A to Z Drug Facts	医薬品の投与量、副作用、適応症、薬物療法に関する情報を確認します。
Patient Information	UpToDate® と McKesson の RelayHealth の患者向け資料を提供します。
Images	Ovid コンテンツの画像を Email 送信、Power Point にエクスポートします。

オプション: Transplant Library や Natural Products を追加契約している場合は、それらの検索結果も表示されます。

Transplant Library	Royal College of Surgeons of England(RCS)とLondon School of Hygiene & TropicalMedicine(LSHTM)が共同運営する移植エビデンスセンター(Centre for Evidence in Transplantation)の臓器移植のEBM データベース。1970年から7,500以上のRCTが収録されています。2008年からはシステマティック・レビューとメタアナリシスが追加されています。
Alternative Medicine	Facts & Comparisons の Review of Natural Products 6 th ed. 2010。

OvidSP で Evidence-Based Medicine Reviews (EBMR) 契約している場合は、それらの検索結果も表示されます。

Cochrane Reviews	コクラン・システマティックレビュー: ランダム化比較試験の情報を網羅的に収集し、批判的吟味を行い、一定の基準を満たした複数の論文を基に作成したシステマティックレビューの全文収録を収録しています。
ACP Journal Club	高品質の臨床論文の構造化抄録: 重要な臨床医学雑誌から、一定の基準を満たした論文を採択し、構造化抄録の形式で1ページにまとめ、さらに専門家のコメントと参考文献を掲載しています。




- 2 最新 12 ヶ月、3 年、5 年に絞込みます。
- 3 Find Similar – 注目した記事の「タイトル」(論題)をそのまま検索語に使うことによって、簡単に関連する記事の検索を行います。
- 4 検索結果の管理 – 選択した記事を管理します。
 - Email to Colleague: 研究仲間に E-mail 送信します。
 - Export to Citation Manager: 文献管理用ソフト (EndNote、Procite、Reference Manager) にエクスポートします。RefWorks は計画中。
 - Add to Saved Items: 保存アイテムに追加します。(要 Personal Account にログイン)
- 5 Log out – 検索を終了します。
- 6 Personal Account – 登録した「Personal Account User Name」と「Password」で、個人アカウントにログインします。個人アカウントの内容を確認し、編集します。
- 7 Register – まだ、OvidMD の個人アカウントを登録していない場合、登録します。
注意: すでに OvidSP で Personal Account を登録済みの場合は、OvidMD で共有できます。
- 8 Saved Items – 保存してあるアイテムのページが開きます。
(要 Personal Account にログイン)
- 9 Calculators – 多種類の医療用計算機のページが開きます。
- 10 Save This Search – 検索式を保存します。Alert を Email で受信することができます。(要 Personal Account にログイン)

Article Tools

「Full Text Journal Articles」「Ovid MEDLINE」「Cochrane Reviews」「ACP Journal Club」「Transplant Library」の個々のタイトルをクリックすると、右側に「Article Tools」が表示されます。

注意: 表示されるリンクタイプは所属機関により異なります。

Article Tools





-  [Add to Saved Items](#)
-  [Article as PDF](#)
-  [Email](#)
-  [Print](#)
-  [Export to Bibliographic Manager](#)
-  [External Resolver](#)
-  [Export All Images to PowerPoint](#)

Chapter Tools

「Reference Books」「Alternative Medicine」の個々のタイトルをクリックすると、右側に「Chapter Tools」が表示されます。

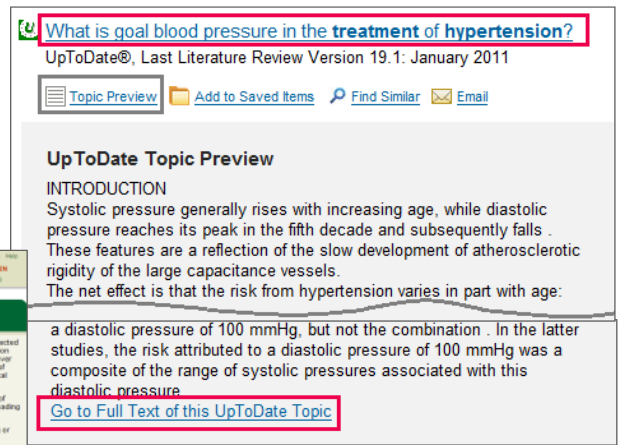
(OvidSP のブックあるいは Natural Products 契約者限定)

Chapter Tools

-  [Add to Saved Items](#)
-  [Email](#)
-  [Print](#)
-  [Export to Bibliographic Manager](#)

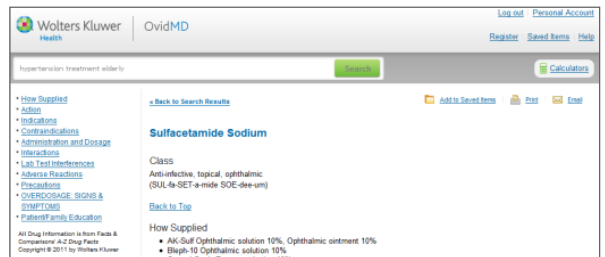
UpToDate®

- OvidMD 上でトピック・プレビューを検索します
- Topic Preview をクリックすると、最初の5パラグラフを表示します。
- 「タイトル」あるいは「Get to Full Text of this UpToDate Topic」をクリックすると、UpToDate を契約していれば、フルテキストを見ることができます。



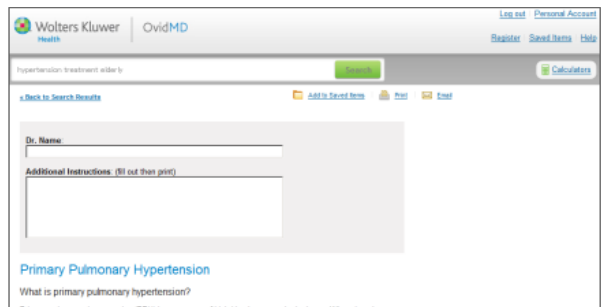
A to Z Drug Facts

- 医薬品の投与量、副作用、適応症および薬物療法に関する情報を確認します。
- Add to Saved Items、Print、Email します。



Patient Information

- 患者への配布資料の一覧が表示されます。
- UpToDate® あるいは RelayHealth (McKesson Technologies, Inc. の一部門) のどちらかに限定することができます。
- 特に必要な注意事項を追加して、プリントを患者に渡します。
- Add to Saved Items、Print、Email します。



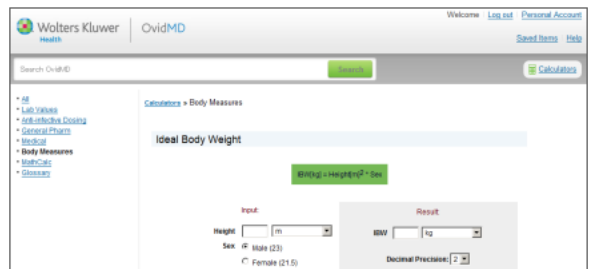
Images

- 所属機関が契約している Ovid コンテンツから画像を抽出します。
- 「Images Tools」をクリックすると、「View Full-Size Images」「Email to a Colleague」「Export to PPT Slide」のメニューが開きます。



Medical Calculators

- 多種類の医療計算機、臨床基準セット、決定木分析ツールを利用します。



【問い合わせ先】 Ovid Technologies Japan office

Email : Ovid-Japan@wolterskluwer.com