

Ovid Gateway New Stats Tool 利用ガイド

Stats Tool とは

-1-

1. COUNTER Report / Ovid Report
2. 新メニュー
3. 新機能

利用ガイド

1. ログオンの方法 -2-
2. ログアウトの方法 -3-
3. よく利用される統計のとりかた -4-
 - A. 月、日、時間ごとのデータベースアクセス回数の統計をとる
 - B. アクセス超過回数の統計をとる
 - C. フルテキスト利用回数の統計をとる
 - D. 外部リンクアクセスの利用状況の統計をとる
4. レポートをダウンロードする -7-
5. レポートのアラートを設定する -8-
6. カスタマイズしたレポートをメールで配信する -9-
7. 各レポートの内容 -10-

New Stats Tool とは

1. COUNTER Report / Ovid Report

新 Stats Tool は COUNTER レポートと Ovid 独自のレポートの2つのタイプの Report を含みます。

・ COUNTER Report: COUNTER (Counting Online Usage of Network Electronic Resources) という統一基準に基づいた 5 種類の利用レポートです。詳しくは COUNTER ホームページをご覧ください。

<http://www.projectcounter.org/>

・ Ovid Report: COUNTER Report よりも詳細なデータをとることが可能なレポートです。

2. 新メニュー

- * 今までご要望が多かった、外部リンクへのアクセス情報の統計がとれるようになりました。
- ** ジャーナル、ブックには ISSN / ISBN も明記されるようになりました。
- *** これまでわかりにくかったデータベースのセグメントごとの統計がデータベース名に一本化されました。
MEDLINE は以下の 3 セグメントで表示されます。
Ovid MEDLINE
Ovid MEDLINE(R) In-Process & Other Non-Indexed Citations
Ovid OLDMEDLINE

3. 新機能


- * レポートのダウンロードの形式が増え、ダウンロードの方法も簡単になりました。
- ** レポートにアラート機能が加わりました。

利用ガイド

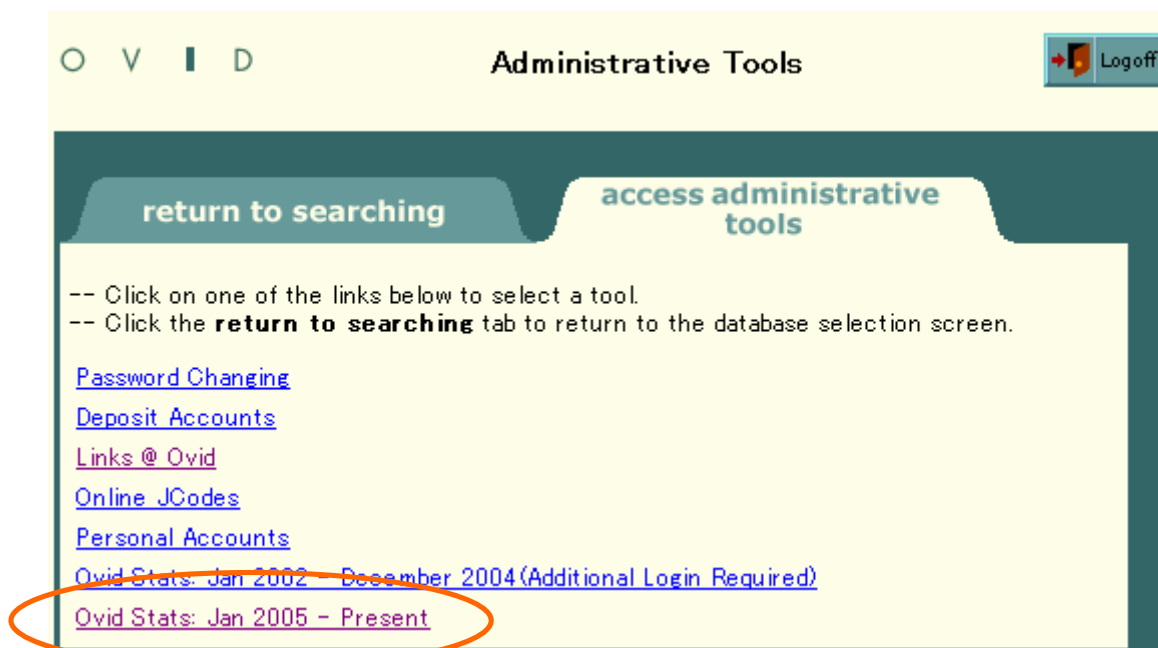
1. ログオンの方法

① <http://gateway.ovid.com/>

より管理者用 ID/PW でログオンし、下記ページの一番右のタブ”Admin Tools”をクリックする。



② [Ovid Stats: Jan 2005- Present](#) をクリックすると、下段メインメニューが表示される。



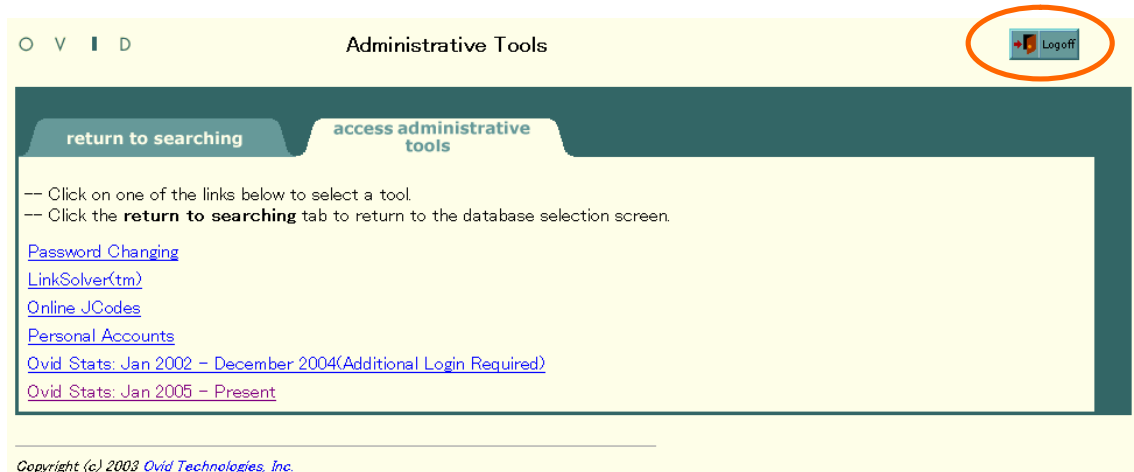
Report Name	Type	Last Update
Monthly Database Searches & Sessions Requests	COUNTER Database Report 1	2006/11/03
Monthly Database Turnaways	COUNTER Database Report 2	2006/11/03
Total Searches and Sessions by Month and Service	COUNTER Database Report 3	2006/11/03
Monthly Database Usage	Ovid Database Report 1	2006/11/03
Monthly Full Text Requests	Ovid Journal Report 3	2006/11/03
Monthly Journal Turnaways	Ovid Journal Report 4	2006/11/03
Monthly Journal Usage	Ovid Journal Report 1	2006/11/03
Monthly Journal Usage by Article Type	Ovid Journal Report 2	2006/11/03
Peak Usage	Ovid Session Report 1	2006/11/03
Monthly Ovid User License	Ovid Session Report 2	2006/11/03
Monthly Top Search Activity	Ovid Search Report 1	2006/11/03
Monthly Search/Session Usage	Ovid Search Report 2	2006/11/03
Monthly Top Linking Activity	Ovid Link Report 1	2006/11/03
Monthly Book Usage	Ovid Book Report 1	2006/11/03
Monthly Books Session Activity	Ovid Book Report 2	2006/11/03

2. ログアウトの方法

- ① stats メインメニューのページ右上の [Ovid Admin Tools](#) をクリックする。



- ② "Administrative Tools" のメイン画面右上の Log off をクリックしてログアウトする。



3. よく利用される統計のとりかた

A. 月、日、時間ごとのデータベース別アクセス回数の統計をとる

- * MEDLINE は以下の 3 セグメントで表示

Ovid MEDLINE

Ovid MEDLINE(R) In-Process & Other Non-Indexed Citations

Ovid OLDMEDLINE

- ① メニュー中央にある "Peak Usage" をクリックすると、下記のように月単位のアクセス回数が表示される。

[Subscribe to Statistics Alerts](#)

Peak Usage Report by Customer: [View All Groups](#) | [View All Users](#)

Download Report:   

Database Name	Jan - 05	Feb - 05	YTD Totals
All Databases	58	0	58
BIOSIS Previews	4	0	4
EBM Reviews - Cochrane Central Register of Controlled Trials	1	0	1
Inspec	1	0	1
Journals@Ovid Full Text	46	0	46
Ovid MEDLINE(R)	6	0	6

② 細かく統計をとりたい月をクリックする。

Jan - 05	Feb - 05
58	0
4	0

③ 日ごとのレポートが表示される。

Peak Usage Report by Customer by Day:

Download Report:   

Database Name	2005/01/01	2005/01/02	2005/01/03	2005/01/04	2005/01/05	2005/01/06	2005/01/07	2005/01/08
All Databases	0	0	0	0	0	0	0	0
EBM Reviews - Cochrane Central Register of Controlled Trials	0	0	0	0	0	0	0	0
Journals@Ovid Full Text	0	0	0	0	0	0	0	0
Ovid MEDLINE(R)	0	0	0	0	0	0	0	0

④ さらに細かく統計をとりたい日をクリックする。

2005/01/28	2005/01/29	2005/01/30

⑤ 時間ごとのレポートが表示される。

* レポートの基準時間は GMT(Greenwich Mean Time)を使用しているので、日本時間は**プラス 9 時間**で算出。

Peak Usage Report by Customer by Hour:

Download Report:   

Database Name	Hour 00-01	Hour 01-02	Hour 02-03	Hour 03-04	Hour 04-05	Hour 05-06	Hour 06-07	Hour 07-08	Hour 08-09	Hour 09-10	Hour 10-11	Hour 11-12	Hour 12-13	Hour 13-14	Hour 14-15	Hour 15-16
All Databases	0	0	0	0	3	0	0	0	0	0	0	0	0	0	0	0
Journals@Ovid Full Text	0	0	0	0	3	0	0	0	0	0	0	0	0	0	0	0

* レポートはグループごと、ユーザーごとにとることが可能。

Peak Usage Report by Customer: [View All Groups](#) | [View All Users](#)

グループごとの場合

Go to Group Name:

[Subscribe to Statistics Alerts](#)

Peak Usage Report by All Groups:

Download Report:   

Group ID	Group Name	Database Name	Jan - 05	Feb - 05	YTD Totals
japandemo	japandemo	All Databases	58	0	58
japandemo	japandemo	BIOSIS Previews	4	0	4
japandemo	japandemo	EBM Reviews - Cochrane Central Register of Controlled Trials	1	0	1
japandemo	japandemo	Inspec	1	0	1
japandemo	japandemo	Journals@Ovid Full Text	46	0	46
japandemo	japandemo	Ovid MEDLINE(R)	6	0	6

ユーザーごとの場合

Go to User Name:

[Subscribe to Statistics Alerts](#)

Peak Usage Report by All Users:

Download Report:   

User Name	Database Name	Jan - 05	Feb - 05	YTD Totals
japandemo	All Databases	58	0	58
japandemo	BIOSIS Previews	4	0	4
japandemo	EBM Reviews - Cochrane Central Register of Controlled Trials	1	0	1
japandemo	Inspec	1	0	1
japandemo	Journals@Ovid Full Text	46	0	46
japandemo	Ovid MEDLINE(R)	6	0	6

B. アクセス超過回数の統計をとる

データベース → Monthly Database Turnaways

* 2 のアクセス回数同様、時間単位までのレポートをとることが可能。




ジャーナル → Monthly Journal Turnaways

* 2 のアクセス回数同様、時間単位までのレポートをとることが可能。

ユーザーライセンス → Monthly Ovid User License → Turnaways




C. フルテキスト利用回数の統計をとる

Monthly Full Text Requests はタイトルごとのフルテキスト閲覧回数を表す。

Monthly Full Text Requests Report by Customer: [View All Groups](#) | [View All Users](#) Download Report:   

Journal Name	ISSN	Jan - 05	Feb - 05	Mar - 05	YTD Totals
Total for All Journals	-	610	499	0	1,109
AACN Clinical Issues: Advanced Practice in Acute & Critical Care	1079-0713	1	1	0	2
AIDS	0269-9370	1	2	0	3
AJN, American Journal of Nursing	0002-936X	2	1	0	3
Alcoholism: Clinical & Experimental Research	0145-6008	0	2	0	2
American Journal of Clinical Oncology	0277-3732	11	3	0	14
American Journal of Dermatopathology	0193-1091	1	0	0	1
American Journal of Otolaryngology	0192-9763	1	0	0	1
American Journal of Physical Medicine & Rehabilitation	0894-9115	2	0	0	2
American Journal of Surgical Pathology	0147-5185	6	3	0	9
American Journal of the Medical Sciences	0002-9629	4	3	0	7
Anesthesia & Analgesia	0003-2999	17	3	0	20
Anesthesiology	0003-3022	9	16	0	25
Annals of Surgery	0003-4932	8	24	0	32
Annals of Surgical Oncology	1068-9265	3	0	0	3

Monthly Journal Usage はフルテキスト閲覧回数 (Monthly Full Text Requests の値と同じ)、セッション時間、セッション回数を表す。

Monthly Journal Usage Report by Customer: [View All Groups](#) | [View All Users](#) Download Report:   

Journal Name	ISSN		Jan - 05	Feb - 05	Mar - 05	YTD Totals
Total for All Journals	-	Full Text Viewed	429	499	0	928
Total for All Journals	-	Session Duration	51:03:41	45:47:17	00:00:00	96:50:58
Total for All Journals	-	Sessions	426	430	0	856
AACN Clinical Issues: Advanced Practice in Acute & Critical Care	1079-0713	Full Text Viewed	1	1	0	2
AACN Clinical Issues: Advanced Practice in Acute & Critical Care	1079-0713	Session Duration	00:15:36	00:01:48	00:00:00	00:17:24
AACN Clinical Issues: Advanced Practice in Acute & Critical Care	1079-0713	Sessions	1	1	0	2
AIDS	0269-9370	Full Text Viewed	1	2	0	3
AIDS	0269-9370	Session Duration	00:16:49	00:31:45	00:00:00	00:48:34
AIDS	0269-9370	Sessions	1	2	0	3
AJN, American Journal of Nursing	0002-936X	Full Text Viewed	2	1	0	3
AJN, American Journal of Nursing	0002-936X	Session Duration	00:33:51	00:04:14	00:00:00	00:38:05
AJN, American Journal of Nursing	0002-936X	Sessions	2	1	0	3
Alcoholism: Clinical & Experimental Research	0145-6008	Full Text Viewed	0	2	0	2
Alcoholism: Clinical & Experimental Research	0145-6008	Session Duration	00:00:00	00:32:40	00:00:00	00:32:40
Alcoholism: Clinical & Experimental Research	0145-6008	Sessions	0	2	0	2
American Journal of Clinical Oncology	0277-3732	Full Text Viewed	11	3	0	14
American Journal of Clinical Oncology	0277-3732	Session Duration	01:00:19	00:53:27	00:00:00	02:02:46
American Journal of Clinical Oncology	0277-3732	Sessions	11	3	0	14
American Journal of Dermatopathology	0193-1091	Full Text Viewed	1	0	0	1

Monthly Journal usage by Article Type はアクセスした文献の種類を表す。(同ジャーナルの Article

Type の合計は Monthly Full Text Requests の値と同じ)


Monthly Journal Usage by Article Type Report by Customer:

[View All Groups](#) | [View All Users](#) [Download Report:](#)   

Journal Name	ISSN	Article Type	Jan - 05	Feb - 05	Mar - 05	YTD Totals
Total for All Journals	-	Abstract	5	0	0	5
Total for All Journals	-	Article	281	252	0	533
Total for All Journals	-	Correction	4	2	0	6
Total for All Journals	-	Editorial	20	16	0	36
Total for All Journals	-	Letter	12	7	0	19
Total for All Journals	-	Miscellaneous	59	35	0	94
Total for All Journals	-	Miscellaneous-article	144	103	0	247
Total for All Journals	-	Report	58	53	0	111
Total for All Journals	-	Review	27	31	0	58
AACN Clinical Issues: Advanced Practice in Acute & Critical Care	1079-0713	Editorial	1	1	0	2
AIDS	0269-9370	Editorial	0	1	0	1
AIDS	0269-9370	Letter	1	0	0	1
AIDS	0269-9370	Miscellaneous-article	0	1	0	1
AJN, American Journal of Nursing	0002-936X	Article	2	0	0	2
AJN, American Journal of Nursing	0002-936X	Miscellaneous	0	1	0	1
Alcoholism: Clinical & Experimental Research	0145-6008	Miscellaneous-article	0	2	0	2
American Journal of Clinical Oncology	0277-3732	Article	10	2	0	12
American Journal of Clinical Oncology	0277-3732	Editorial	0	1	0	1
American Journal of Clinical Oncology	0277-3732	Miscellaneous	1	0	0	1

D. 外部リンクアクセスの利用状況の統計をとる

Monthly Top Linking Activity を選択する。

Monthly Top Linking Activity Report by Customer: [View All Groups](#) | [View All Users](#) [Download Report:](#)   

Link Type	Link	Journal Name	URL	Jan - 05	Feb - 05	Mar - 05	YTD Totals
Electronic Full Text	Annals of the New York Academi...	All Destinations	-	1	0	0	1
Electronic Full Text	Blackwell-Synergy	All Destinations	-	132	8	0	140
Electronic Full Text	CrossRef	All Destinations	-	392	237	0	629
Electronic Full Text	HighWire	All Destinations	-	89	15	0	104
Electronic Full Text	Inspec Select	All Destinations	-	4	2	0	6
Electronic Full Text	SpringerLink	All Destinations	-	52	34	0	86
Free Electronic Full Text	DOAJ Full Text	All Destinations	-	17	2	0	19
Free Electronic Full Text	HighWire Free Journals	All Destinations	-	202	35	0	237
Free Electronic Full Text	PubMed Central Free Journals	All Destinations	-	14	4	0	18
Internet Resources	BIOME Subject Gateway	All Destinations	-	12	0	0	12
Internet Resources	ChemFinks-Chemical Structure	All Destinations	-	2	0	0	2
Internet Resources	MedlinePlus	All Destinations	-	14	4	0	18
Internet Resources	New York Online Access to Health	All Destinations	-	4	0	0	4
Internet Resources	EDN - Resource Discovery Network	All Destinations	-	4	0	0	4
Library Holdings	NextJL JTS WebOpac	All Destinations	-	138	53	0	191
Electronic Full Text	Annals of the New York Academi...	Annals of the New York Academy of Sciences	http://www.annalsnyas.org/loc/text/full962/1123	1	0	0	1
Electronic Full Text	Blackwell-Synergy	Acta Neurologica Scandinavica	http://www.blackwell-synergy.com/rd.asp?code=AN&vol=110&page=11&goto=abstract	2	0	0	2
Electronic Full Text	Blackwell-Synergy	Acta Obstetrica et Gynaecologica Scandinavica	http://www.blackwell-synergy.com/rd.asp?code=AO&vol=83&page=115&goto=abstract	2	0	0	2
Electronic Full Text	Blackwell-Synergy	Acta Ophthalmologica Scandinavica	http://www.blackwell-synergy.com/rd.asp?code=AO&vol=82&page=723&goto=abstract	1	0	0	1
Electronic Full Text	Blackwell-Synergy	Alimentary Pharmacology & Therapeutics	http://www.blackwell-synergy.com/rd.asp?code=AP&vol=20&page=673&goto=abstract	8	0	0	8
Electronic Full Text	Blackwell-Synergy	Anaesthesia	http://www.blackwell-synergy.com/rd.asp?code=AN&vol=59&page=11&goto=abstract	1	0	0	1

* 上部グレーの部分はリンクターゲットごとのアクセス状況、それ以下の URL 表示のある部分はジャーナルごとのアクセス状況を表す。

4. レポートをダウンロードする

PDF, EXCEL, XML のフォーマットでのダウンロードが可能。

Download Report:   

* 時間ごとまで表示されるレポートでは、月、日、時間単位のレポートのダウンロードが可能。

5. レポートのアラートを設定する

- ① アラートを設定したいレポートタイプを選ぶ。
- ② レポートの画面から **Subscribe to Statistics Alerts** をクリックする。

Subscribe to Statistics Alerts

Peak Usage Report by Customer: [View All Groups](#) | [View All Users](#) Download Report:

Database Name	Jan - 05	Feb - 05	YTD Totals
All Databases	58	0	58
BIOSIS Previews	4	0	4
EBM Reviews - Cochrane Central Register of Controlled Trials	1	0	1
Inspec	1	0	1
Journals@Ovid Full Text	46	0	46
Ovid MEDLINE(R)	6	0	6

- ③ Download Format を選択し、Email To のボックスに送信先のアドレスを記入する。
* 複数可(1 行に 1 アドレス)

Subscribe to Peak Usage Report by Customer

Download Format: PDF XLS XML

** One Email Address Per Line

Email To:

- ④ Submit をクリックする。
* レポートは月初めの日曜日に前月一ヶ月分が配信される。
- ⑤ 一度設定したアラートを削除する場合はレポートメインページより **Manage Statistics Alerts** をクリックする。

***Note to Administrators: All Ovid and COUNTER format reports are updated each Sunday.
To create a custom report and have it emailed to you, select - **Email a Report**

Manage Statistics Alerts

Report Name	Type	Last Update
Monthly Database Searches & Sessions Requests	COUNTER Database Report 1	2005/02/06
Monthly Database Turnaways	COUNTER Database Report 2	2005/02/06
Total Searches and Sessions by Month and Service	COUNTER Database Report 3	2005/02/06

- ⑥ 削除したい Report Name の Delete ボックスにチェックを入れ Update をクリックする。

Report Name	Email	Delete
Peak Usage Report by Customer	asiastupport@ovid.com, ausupport@ovid.com	<input checked="" type="checkbox"/>

6. カスタマイズしたレポートをメールで配信する

①レポートメインページより Email a Report をクリックする。

***Note to Administrators: All Ovid and COUNTER format reports are updated each Sunday.

To create a custom report and have it emailed to you, select **Email a Report**

②レポートタイプを選ぶ。

Report	Select Report
Report Description	Select Report
Email To	Monthly Database Searches & Sessions Requests - COUNTER Database Report 1 Monthly Database Turnaways - COUNTER Database Report 2 Monthly Database Turnaways by Day - COUNTER Database Report 2 Monthly Database Turnaways by Day by Hour - COUNTER Database Report 2 Total Searches and Sessions by Month and Service - COUNTER Database Report 3 Monthly Database Usage - Ovid Database Report 1 Monthly Full Text Requests - COUNTER Journal Report 1 Monthly Journal Turnaways - COUNTER Journal Report 2 Monthly Journal Turnaways by Day - COUNTER Journal Report 2 Monthly Journal Turnaways by Day by Hour - COUNTER Journal Report 2 Monthly Journal Usage - Ovid Journal Report 1 Monthly Journal Usage by ArticleType - Ovid Journal Report 2
Start Date	Peak Usage - Ovid Session Report 1
End Date	Peak Usage by Day - Ovid Session Report 1
Download Format	Peak Usage by Day by Hour - Ovid Session Report 1
Customer Format	Monthly Ovid User License - Ovid Session Report 2
MultiFile Session Reporting	Monthly Top Search Activity - Ovid Search Report 1
Limits	Monthly Search/Session Usage - Ovid Search Report 2 Monthly Top Linking Activity - Ovid Link Report 1 Monthly Book Usage - Ovid Book Report 1 Monthly Books Session Activity - Ovid Book Report 2

③下記情報を入力する。

Report Description

Email To: アドレス(複数の場合は一行に 1 アドレス)

Start / End Date を選択

Download Format を選択

Customer Format を選択

Report	Peak Usage by Day - Ovid Session Report 1
Report Description	Peak Usage
Email To	<p>*** One Email Address Per Line</p> <p>ausupport@ovid.com asiasupport@ovid.com</p>
Start Date	2005 Jan 1
End Date	2005 Jan 31
Download Format	<input checked="" type="radio"/> PDF <input type="radio"/> XLS <input type="radio"/> XML
Customer Format	<input checked="" type="radio"/> ByCustomer <input type="radio"/> ByGroup <input type="radio"/> ByUser <input type="radio"/> ShowAll

7. 各レポートの内容

レポート名	種類	内容
Monthly Database Searches & Sessions Requests	COUNTER Database Report 1	月別、データベース別の総検索回数と総セッション回数
Monthly Database Turnaways	COUNTER Database Report 2	月別、データベース別のライセンス超過数
Total Searches and Sessions by Month and Service	COUNTER Database Report 3	月別のデータベース検索とセッションの総回数
Monthly Database Usage	Ovid Database Report 1	月別、データベース別の利用状況 <ul style="list-style-type: none"> セッション毎の平均利用時間 フルテキスト閲覧回数 リンクのアクセス数 総利用時間 閲覧項目総数（フルテキストを除く） 総検索回数 総セッション回数
Monthly Full Text Requests	COUNTER Journal Report 1	月別、ジャーナル別のフルテキストアクセス数
Monthly Journal Turnaways	COUNTER Journal Report 2	月別、ジャーナル別のライセンス超過数
Monthly Journal Usage	Ovid Journal Report 1	月別 Journals@Ovid 利用状況（項目は以下の通り） <ul style="list-style-type: none"> セッション回数 フルテキスト閲覧回数 セッション時間
Monthly Journal Usage by Article Type	Ovid Journal Report 2	月別、文献タイプ別の Journals@Ovid 利用状況 (ISSN 表示)
Peak Usage	Ovid Session Report 1	月、日、時間別のセッション回数（時間は GMT 基準）
Ovid User License Report	Ovid Session Report 2	月別 Gateway の利用回数、及びユーザー・ライセンス超過数
Monthly Top Search Activity	Ovid Search Report 1	月別、データベース別の上位使用検索式
Monthly Search/Session Usage	Ovid Search Report 2	Monthly Database Searches & Sessions Requests と同じデータ（表示方法が異なる）
Monthly Top Linking Activity	Ovid Link Report 1	外部リンク
Monthly Book Usage	Ovid Book Report 1	Books@Ovid 内月別、タイトル別アクセス数 (ISBN 表示)
Monthly Books Session Activity	Ovid Book Report 2	月別 Books@Ovid 利用状況（項目は以下の通り） <ul style="list-style-type: none"> ライセンス超過数 セッション時間 セッション回数